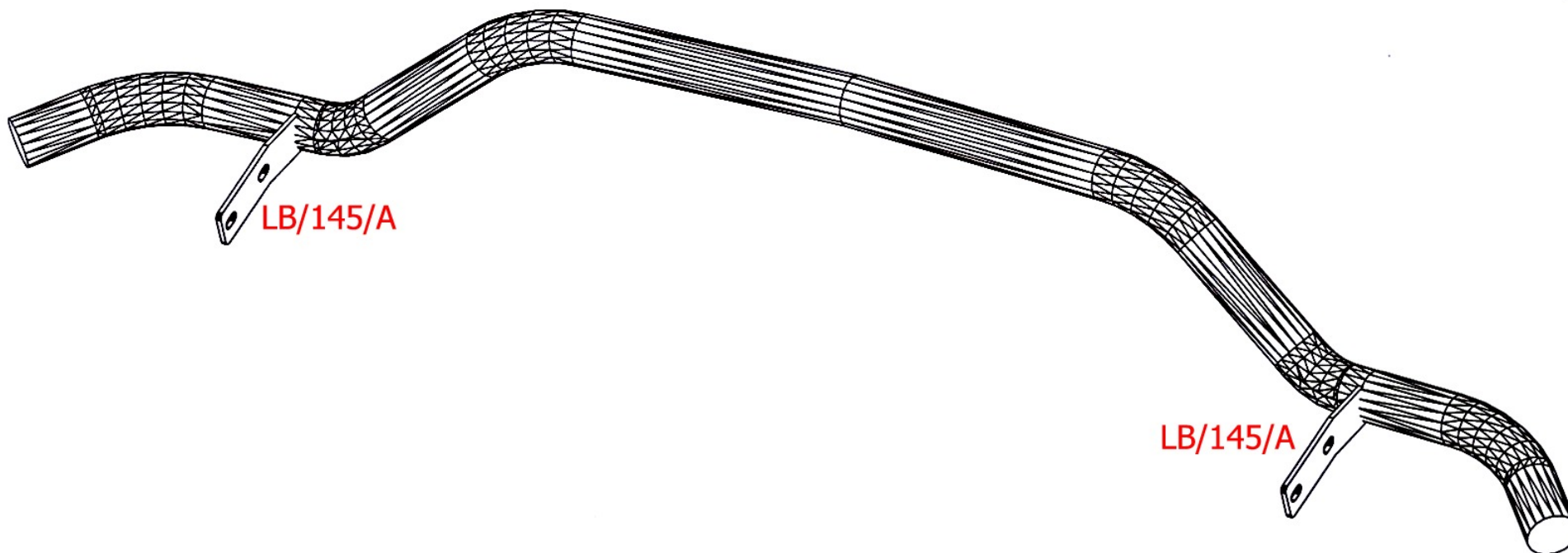



NISSAN X-TRAIL 04/06

MISUTONIDA
italian style
accessories **4x4**

MISUTONIDA s.r.l. - 12062 CHERASCO (CN) - Via Fondovalle n° 3
Tel. 0172-489283 - Fax 0172-488381
Web Site: <http://www.misutonida.com> - E-mail: misutonida@misutonida.com



	DATA	REALIZZATO DA:
	02/03/2004	MANDALITI A.
	CONTROLLATO E APPROVATO DA	
GALLO CLAUDIO		
OGGETTO: OBJECT:	LARGE BAR - LARGE BAR	
NISSAN X-TRAIL 04/06		
ARTICOLO: ITEM:	LARGE/145/IX	Versione acciaio INOX AISI 304 Stainless Steel AISI 304 version

**UTILIZZA BULLONERIA ORIGINALE
ORIGINAL SET OF BOLTS**

NISSAN X-TRAIL 04/06



MISUTONIDA s.r.l. - 12062 CHERASCO (CN) - Via Fondovalle n° 3
Tel. 0172-489283 - Fax 0172-488381

Web Site: <http://www.misutonida.com> - E-mail: misutonida@misutonida.com

ISTRUZIONI DI MONTAGGIO


- 1- SFILARE LE STAFFE DI TRAINO ANTERIORE
- 2- MONTARE IL LARGE BAR
- 3- RIMONTARE LE STAFFE DI TRAINO (PARTE ESTERNA) SOPRA LE STAFFE DEL LARGE BAR UTILIZZANDO I DUE SPESSORI (Ø30xØ1 1x5) CON LA BULLONERIA ORIGINALE.



FITTING INSTRUCTIONS

- 1- REMOVE THE FRONT DRAGGING BRACKETS
- 2- ASSEMBLY THE LARGE BAR
- 3- RE-ASSEMBLY THE DRAGGING BRACKETS(EXTERNAL SIDE) ON THE LARGE BAR BRACKETS BY USING THE TWO THICKNESS (Ø30xØ1 1x5) WITH THE ORIGINAL SET OF BOLTS



	DATA	02/03/2004	REALIZZATO DA:	MANDALITI A.
	CONTROLLATO E APPROVATO DA		GALLO CLAUDIO	
OGGETTO: OBJECT:	LARGE BAR - LAREG BAR			
	NISSAN X-TRAIL 2004			
ARTICOLO: ITEM:	LARGE/145/IX	Versione acciaio INOX AISI 304 Stainless Steel AISI 304 version		